

GSXR 1000 K7 Service Manual.pdf (GESCHÜTZT) - Adobe Reader

Datei Bearbeiten Anzeige Fenster Hilfe

Öffnen 82 / 549 100% Werkzeuge Ausfüllen und Unterschreiben Kommentar

**CAMSHAFT RUNOUT**

- Measure the runout using the dial gauge.
- Replace the camshaft if the runout exceeds the limit.

**DATA** Camshaft runout:  
Service Limit (IN & EX): 0.10 mm (0.004 in)

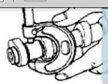
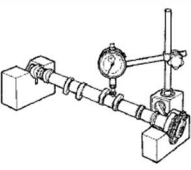


09900-20607: Dial gauge (1/100 mm)  
09900-20701: Magnetic stand  
09900-21304: V-block set (100 mm)

**CAM SPROCKET**

- Inspect the sprocket teeth for wear.
- If they are worn, replace the sprocket/camshaft assembly and cam chain as a set.

**CAM CHAIN TENSION ADJUSTER INSPECTION**

- Remove the cam chain tension adjuster cap bolt and spring.
- Check that the push rod slides smoothly when releasing stopper ①.
- If it does not slide smoothly, replace the cam chain tension adjuster with a new one.

**PDF-Datei exportieren**

Adobe ExportPDF  
PDF-Dateien online nach Word oder Excel konvertieren.

PDF-Datei auswählen:  
 GSXR 1000 K7 Service Manual.pdf 1 Datei / 48.84 MB

Konvertieren in:  
Microsoft Word (\*.docx)

Text auf English(U.S.) erkennen  
[Ändern](#)

Konvertieren

► PDF-Datei erstellen  
► PDF-Datei bearbeiten  
► PDF zusammenführen  
► Dateien senden  
► Dateien speichern